

Paro Registrado.

Octubre 2021

FICHA TERRITORIAL: Comarca Hoya de Huesca / Plana de Uesca

Unidad: nº personas

Fuente: Instituto Aragonés de Empleo

Por grupo de edad y sexo

	Total	Hombres	Mujeres
16-19	110	66	44
20-24	233	109	124
25-29	251	108	143
30-34	259	99	160
35-39	286	102	184
40-44	301	100	201
45-49	358	141	217
50-54	293	114	179
55-59	341	176	165
60-64	358	136	222
Total	2.790	1.151	1.639

Por sector de actividad económica y sexo

CNAE-2009	Total	Hombres	Mujeres
Agricultura, ganadería y pesca	92	68	24
Industria y energía	200	125	75
Construcción	228	202	26
Servicios	2.007	643	1.364
Sin empleo anterior	263	113	150
Total	2.790	1.151	1.639

Por sección de actividad económica y sexo

CNAE-2009	Total	Hombres	Mujeres
Agricultura, ganadería, silvicultura y pesca	92	68	24
Industrias extractivas	1	0	1
Industria manufacturera	162	97	65
Suministro de energía eléctrica, gas, vapor y aire acondicionado	2	1	1
Suministro de agua, actividades de saneamiento, gestión de residuos y descontaminación	35	27	8
Construcción	228	202	26
Comercio al por mayor y al por menor; reparación de vehículos de motor y motocicletas	421	151	270
Transporte y almacenamiento	71	49	22
Hostelería	324	87	237
Información y comunicaciones	49	27	22
Actividades financieras y de seguros	43	23	20
Actividades inmobiliarias	11	4	7
Actividades profesionales, científicas y técnicas	75	24	51
Actividades administrativas y servicios auxiliares	375	125	250
Administración Pública y defensa; Seguridad Social obligatoria	97	41	56
Educación	77	28	49
Actividades sanitarias y de servicios sociales	250	40	210
Actividades artísticas, recreativas y de entretenimiento	51	20	31
Otros servicios	90	20	70
Actividades de los hogares como empleadores de personal doméstico; actividades de los hogares como productores de bienes y servicios para uso propio	73	4	69
Sin clasificar	263	113	150
Total	2.790	1.151	1.639

La actividad económica indica aquella en la que el parado realizó su último trabajo, según la Clasificación Nacional de Actividades Económicas de 2009 (CNAE-2009)

Paro Registrado.

Octubre 2021

FICHA TERRITORIAL: **Comarca Hoya de Huesca / Plana de Uesca**

Unidad: nº personas

Fuente: Instituto Aragonés de Empleo

Por nivel de formación y sexo

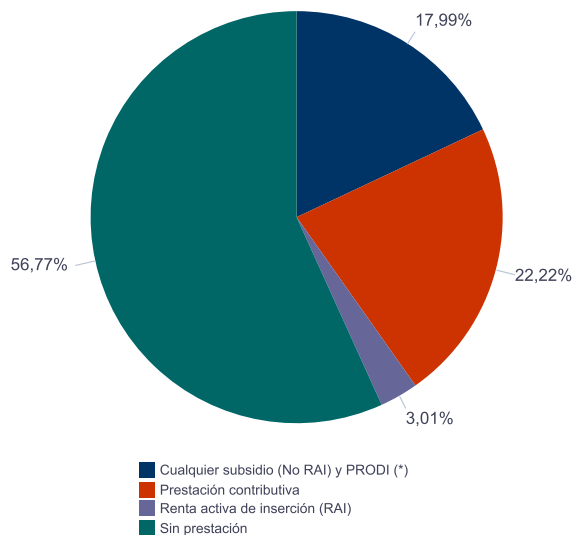
		Total	Hombres	Mujeres
Educación primaria	Educación Primaria o inferior	588	243	345
		588	243	345
Primera etapa de educación secundaria	Primera etapa de educación secundaria	1.191	549	642
		1.191	549	642
Segunda etapa de educación secundaria	Bachillerato	248	91	157
	Enseñanza media de formación profesional	199	71	128
		447	162	285
Enseñanza superior	Enseñanza superior de formación profesional	201	82	119
	Enseñanza superior universitaria	363	115	248
		564	197	367
Total		2.790	1.151	1.639

NOTA: La tabla de nivel de formación se basa en la Clasificación Nacional de Educación 2000 (INE). Se ha seleccionado el nivel educativo más alto adquirido por el demandante parado.

Por tipo de prestación y sexo

	Total	Hombres	Mujeres
Sin prestación	1.584	621	963
Prestación contributiva	620	291	329
Cualquier subsidio (No RAI) y PRODI (*)	502	204	298
Renta activa de inserción (RAI)	84	35	49
Total	2.790	1.151	1.639

(*) PRODI= Programa temporal de protección por desempleo e inserción, RAI = Renta activa de inserción.



Paro Registrado.

Octubre 2021

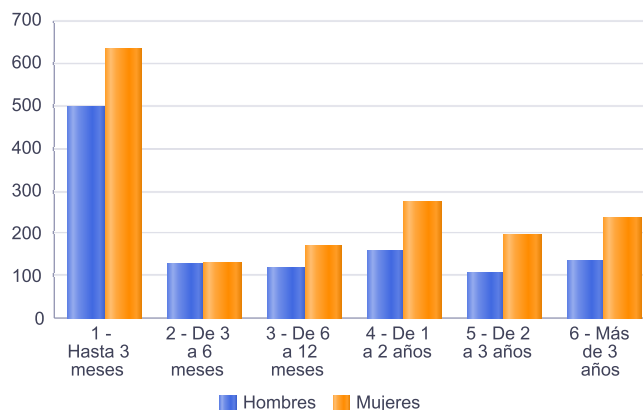
FICHA TERRITORIAL: **Comarca Hoya de Huesca / Plana de Uesca**

Unidad: nº personas

Fuente: Instituto Aragonés de Empleo

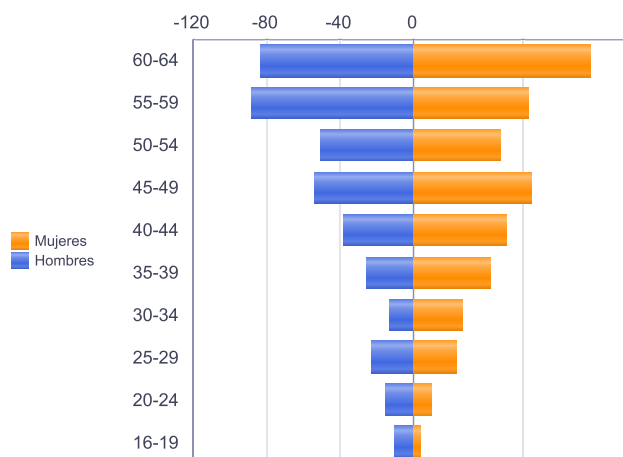
Por tiempo en situación laboral como desempleado y sexo

		Total	Hombres	Mujeres
Corta Duración	Hasta 3 meses	1.127	497	630
	De 3 a 6 meses	262	129	133
	De 6 a 12 meses	291	122	169
		1.680	748	932
Larga Duración	De 1 a 2 años	436	160	276
	De 2 a 3 años	304	107	197
	Más de 3 años	370	136	234
		1.110	403	707
Total		2.790	1.151	1.639



Parados de larga duración* por grupo de edad y sexo

	Total	Hombres	Mujeres
16-19	17	11	6
20-24	32	15	17
25-29	61	23	38
30-34	58	13	45
35-39	95	26	69
40-44	122	38	84
45-49	160	54	106
50-54	129	51	78
55-59	192	88	104
60-64	244	84	160
Total	1.110	403	707



* Más de 12 meses como desempleado

Piramide por valores Absolutos

Paro Registrado.

Octubre 2021

FICHA TERRITORIAL: **Comarca Hoya de Huesca / Plana de Uesca**

Unidad: nº personas

Fuente: Instituto Aragonés de Empleo

Por sector de actividad económica, nacionalidad y sexo

	Españoles			Extranjeros comunitarios (UE-27)			Extranjeros no comunitarios		
	Total	Hombres	Mujeres	Total	Hombres	Mujeres	Total	Hombres	Mujeres
Agricultura, ganadería y pesca	64	51	13	9	5	4	19	12	7
Construcción	186	163	23	20	18	2	22	21	1
Industria y energía	175	113	62	9	4	5	16	8	8
Servicios	1.741	584	1.157	107	18	89	158	41	117
Sin empleo anterior	183	82	101	10	4	6	70	27	43
Total	2.349	993	1.356	155	49	106	285	109	176

Ranking de ocupaciones más solicitadas por los demandantes parados, por sexo

Cod. Ocupación	Ocupación	Total	Hombres	Mujeres
92101050	Personal de limpieza o limpiadores en general	730	110	620
52201079	Dependientes de comercio, en general	692	99	593
43091029	Empleados administrativos, en general	408	73	335
97001104	Peones de la industria manufacturera, en general	391	204	187
55001018	Cajeros de comercio	357	52	305
98111024	Mozos de carga y descarga, almacén y/o mercado de abastos	300	270	30
51201049	Camareros, en general	284	109	175
95121019	Peones de horticultura, jardinería	264	200	64
98201011	Reponedores de hipermercado	239	95	144
51101026	Cocineros, en general	214	52	162
96021013	Peones de la construcción de edificios	213	210	3
84121035	Conductores de furgonetas, hasta 3,5 t.	196	183	13
93101024	Pinches de cocina	194	31	163
44121057	Recepcionistas-telefonistas en oficinas, en general	174	12	162
57101013	Asistentes domiciliarios	161	10	151
91001018	Empleados de hogar	156	5	151
94311020	Ordenanzas	153	35	118
56291025	Cuidadores de minusválidos físicos, psíquicos y sensoriales	142	16	126
58331022	Conserjes, en general	141	47	94
92101027	Camareros de pisos (hostelería)	123	2	121

NOTA: Cada demandante puede solicitar hasta 6 ocupaciones.